

# 微型直线导轨

加长·不锈钢



大批量  
订购  
bulk order

NEW  
新产品

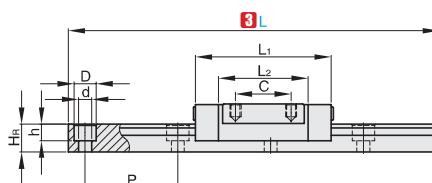
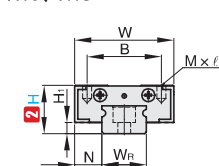
CAD  
2D/3D



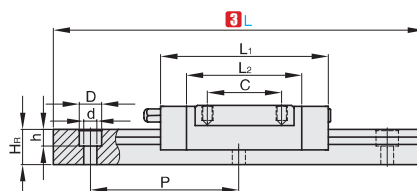
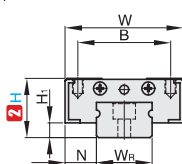
按图定制

①代号	类型	精度	预压	滑块数	导轨固定方式	滑块固定方式	H 硬度	M 材质
GMSSL	组合件	普通级	无预压	1	上锁式	上锁式	56HRC ~	不锈钢
GMSS2L				2				
GMSSLH	组合件	高精度	轻预压	1				
GMSS2LH				2				

H8、H10、H13



H16、H20



### 订购编号示例

①代号	-	② H	-	③ L	-	④ 追加代号
GMSSL	-	H8	-	L200	-	
GMSSL	-	H8	-	L500	-	Z2

型号		③ L	H <sub>1</sub>	N	滑块尺寸					
①代号	② H				W	B	C	L <sub>2</sub>	L <sub>1</sub>	M×ℓ
GMSSL GMSSLH GMSS2L GMSS2LH	8	50~1000	1.5	5	17	12	13	21.8	30.8	M2×2.5
	10		2	5.5	20	15	16	29.9	39.9	M3×3
	13		3	7.5	27	20	20	32.4	45.4	M3×3.5
	16		4	8.5	32	25	25	43.4	58.8	M3×4
	20		5	10	40	30	30	52.3	69.55	M4×6

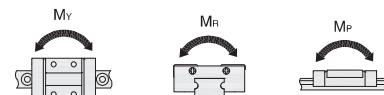
型号		滑块尺寸							基本 动额定负载 C(kN)	基本 静额定负载 Co(kN)	重量	
①代号	② H	W <sub>R</sub>	H <sub>R</sub>	D	h	d	P	固定螺栓尺寸			滑块 (kg)	滑轨 (kg/m)
GMSSL GMSSLH GMSS2L GMSS2LH	8	7	4.8	4.2	2.3	2.4	15	M2×6	1.37	1.96	0.015	0.22
	10	9	6.5	6	3.5	3.5	20	M3×8	2.55	4.02	0.026	0.38
	13	12	8	6	4.5	3.5	25	M3×8	3.72	5.88	0.054	0.65
	16	15	10	6	4.5	3.5	40	M3×10	6.37	9.11	0.092	1.06
	20	20	11	9.5	5.5	6	60	M4×10	7.2	8.5	0.25	1.65

▲ 轨道安装孔端距参考技术信息【安装孔端距】☞ P331 参数表“微型导轨 - 标准型”。



追加加工	④ 追加代码	描述
组合件 滑块数增加	Z2~Z8	在单个滑块的产品上 增加 2~8 滑块，并安装在导轨上。 例: GMSSL-H8-L1000-Z4 1000 长的导轨上组装 5 件滑块
互换件 滑块数增加	ZB2~ZB8	在单个滑块的产品上 增加 2~8 滑块，并单独包装。 例: GMSSL-H8-L1000-ZB4 1000 长的导轨上组装 1 件滑块，另外 4 件滑块单独包装。

▲ 互换件滑块仅普通精度无预压  
▲ 滑块只允许单滑块产品追加



② H	容许静力矩		
	M <sub>R</sub> KN-m	M <sub>P</sub> KN-m	M <sub>Y</sub> KN-m
8	7.63	4.81	4.81
10	19.61	18.63	18.62
13	38.23	36.27	36.26
16	73.5	57.83	57.83
20	48.4	48.4	86.4



1-20 21~  
5 工作日 现询



1-9 10~  
100% 另行报价

分类  
目录



返回  
主目录



B3  
及  
配件  
导轨