

**Autoportante**  
**Gama de acero | Acero inoxidable**  
**Compacto, puerta simple | EKSS**

**IP 66 | TYPE 4X, 12, 13 | IK 10**



**Material:**

Acero inoxidable pulido AISI 304L / AISI 316L. Cuerpo y panel posterior desmontable: 1,5 mm. Puerta: 2 mm. Tapas inferiores: 1,5 mm. Placa de montaje: chapa de acero galvanizado de 3 mm.

**Estructura:**

Cuerpo del armario en una pieza. Perfiles integrados en profundidad con sistema de taladros permitiendo el ajuste en profundidad de la placa de montaje.

**Puerta:**

Diseño envolvente con 4 bisagras que permiten la apertura hacia izquierda o derecha. Incluye marco de refuerzo con patrón de taladros a 25 mm y pernos de puesta a tierra.

**Panel posterior:**

Fijado con tornillos torx M6. Posibilidad de montar puerta en el posterior.

**Cierre:**

Cierre de varillas con 4 puntos de fijación. Cierre DIN de 3 mm estándar. Puede ser sustituido por cualquier otro accionamiento o Euro-barrilete y manecilla.

**Tapas inferiores:**

Tapa inferior de una pieza con junta de poliuretano inyectado para asegurar el máximo sellado.

**Placa de montaje:**

Doble plegado y se monta por deslizamiento. Ajustable en profundidad en pasos de 25 mm. Se suministra en el exterior del embalaje del armario.

**Puesta a tierra:**

La puerta dispone de pernos para puesta a tierra. La estructura puede ponerse a tierra utilizando ECF.

**Acabado:**

Acero inoxidable AISI 304 pulido a 240 grit (media 0,5 micras).

**Protección:**

Corresponde con IP 66 | TYPE 4X, 12, 13 | IK 10.

**Certificaciones:**

CE, EAC, GOST, Kema Keur, Lloyds shipping, cULus\_listed.

**Suministro:**

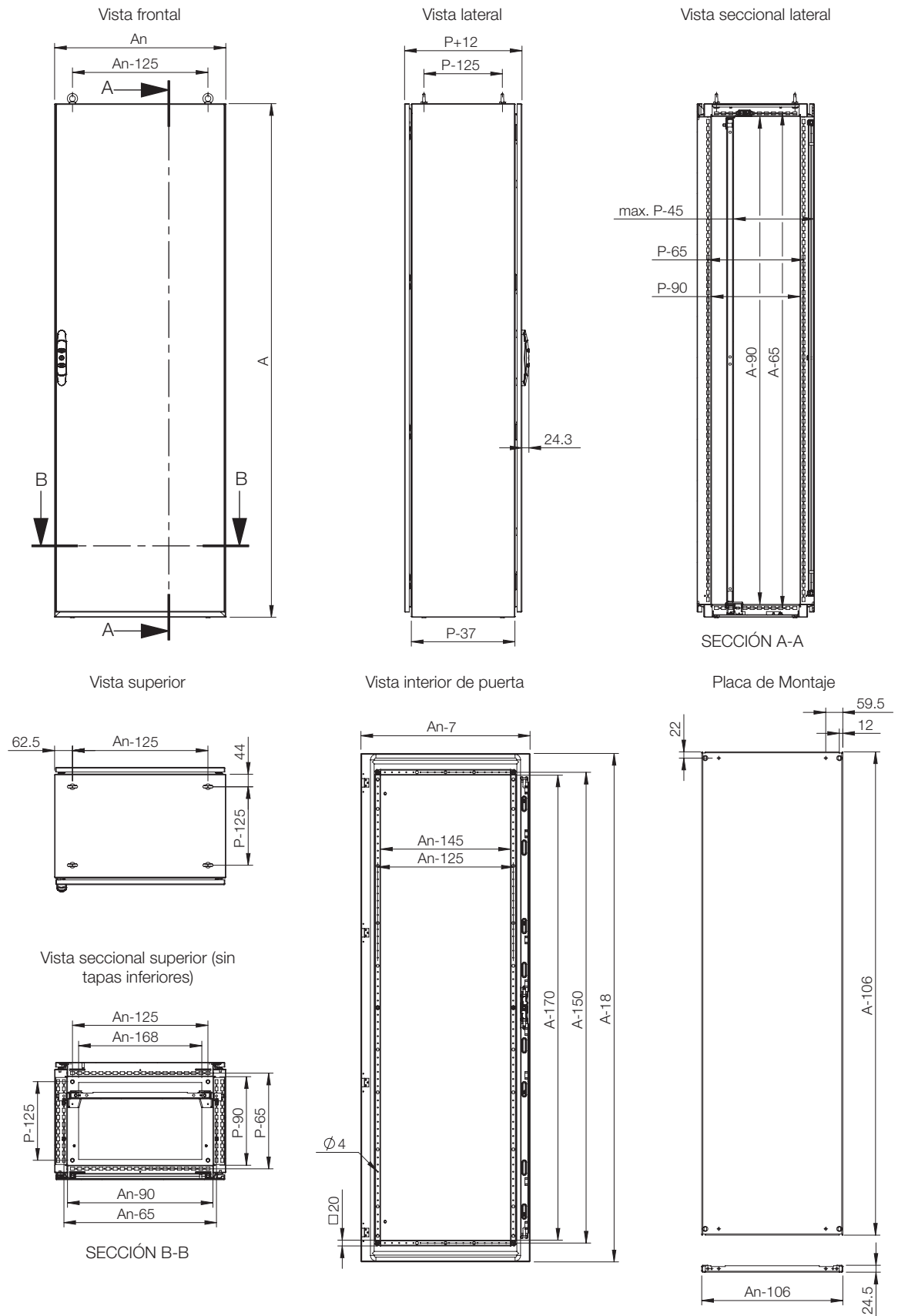
Cuerpo de armario de una pieza con puerta montada, tapas inferiores y placa de montaje, incluyendo pernos en la puerta para puesta a tierra. Suministrado sobre un palet con ancho idéntico al armario para facilitar el montaje sin desmontarlo. La placa de montaje se suministra exteriormente al embalaje del armario. Todo el material del embalaje es reciclable.



## Tabla de dimensiones | EKSS

### IP 66 | TYPE 4X, 12, 13 | IK 10


Dimensión del armario			Dimensión de la placa de montaje		Ref.
A	An	P	a	an	
1400	800	400	1294	694	EKSS14084
1400	800	400	1294	694	EKSS14084-316
1600	600	400	1494	494	EKSS16064
1600	600	400	1494	494	EKSS16064-316
1600	800	400	1494	694	EKSS16084
1600	800	400	1494	694	EKSS16084-316
1600	1000	400	1494	894	EKSS16104
1600	1000	400	1494	894	EKSS16104-316
1800	600	400	1694	494	EKSS18064
1800	600	400	1694	494	EKSS18064-316
1800	800	400	1694	694	EKSS18084
1800	800	400	1694	694	EKSS18084-316
1800	1000	400	1694	894	EKSS18104
1800	1000	400	1694	894	EKSS18104-316
2000	800	400	1894	694	EKSS20084
2000	800	400	1894	694	EKSS20084-316
2000	1000	400	1894	894	EKSS20104
2000	1000	400	1894	894	EKSS20104-316




# Matriz de selección de accesorios | EKSS



										
Armario				Montaje						
	Alt.	Anch.	P	Placa de montaje	Perfil de montaje, Alt.	Perfil de montaje, Anch.	Perfil de montaje, P. *	Perfil con sistema de clic, Anch, *	Perfil con sistema de clic, P.	Barras de montaje lateral
EKSS14084	1400	800	400	MP1408	CLPF1400	CLPF800	CLPF400	CLPK800	CLPK400	CMB402
EKSS16064	1600	600	400	MP1606	CLPF1600	CLPF600	CLPF400	CLPK600	CLPK400	CMB402
EKSS16084	1600	800	400	MP1608	CLPF1600	CLPF800	CLPF400	CLPK800	CLPK400	CMB402
EKSS16104	1600	1000	400	MP1610	CLPF1600	CLPF1000	CLPF400	CLPK1000	CLPK400	CMB402
EKSS18064	1800	600	400	MP1806	CLPF1800	CLPF600	CLPF400	CLPK600	CLPK400	CMB402
EKSS18084	1800	800	400	MP1808	CLPF1800	CLPF800	CLPF400	CLPK800	CLPK400	CMB402
EKSS18104	1800	1000	400	MP1810	CLPF1800	CLPF1000	CLPF400	CLPK1000	CLPK400	CMB402
EKSS20084	2000	800	400	MP2008	CLPF2000	CLPF800	CLPF400	CLPK800	CLPK400	CMB402
EKSS20104	2000	1000	400	MP2010	CLPF2000	CLPF1000	CLPF400	CLPK1000	CLPK400	CMB402

\* Para armarios compactos (EKSS / EKDS), se debe utilizar el CLPF de montaje en profundidad o un CLPK de montaje en anchura en combinación con CAK02 (soporte de perfil I para armarios compactos).

									
Armario				Montaje					
	Alt.	Anch.	P	Marco articulado de altura total *	Marco articulado de montaje central *	Marco articulado de montaje lateral *	Barras de sujeción transversales del marco articulado	Perfiles de montaje (19") **	Soportes para fijación de perfiles de montaje de 19"
EKSS14084	1400	800	400	ESFC276	ESFM278	ESFS278	ESFB08	CIP29	CIB800
EKSS16064	1600	600	400	ESFC316	-	-	ESFB06	CIP33	CIB600
EKSS16084	1600	800	400	ESFC316	ESFM318	ESFS318	ESFB08	CIP33	CIB800
EKSS16104	1600	1000	400	ESFC316	ESFM318	ESFS318	ESFB10	-	-
EKSS18064	1800	600	400	ESFC366	-	-	ESFB06	CIP38	CIB600
EKSS18084	1800	800	400	ESFC366	ESFM368	ESFS368	ESFB08	CIP38	CIB800
EKSS18104	1800	1000	400	ESFC366	ESFM368	ESFS368	ESFB10	-	-
EKSS20084	2000	800	400	ESFC406	ESFM408	ESFS408	ESFB08	CIP42	CIB800
EKSS20104	2000	1000	400	ESFC406	ESFM408	ESFS408	ESFB10	-	-

\* Se necesita ESFB.  
\*\* Se necesita CIB, CID o CIWR.

							
Armario				Fijación			
	Alt.	Anch.	P	Zócalos delantero/trasero (100 mm de altura)	Paneles laterales de base (100 mm de altura)	Zócalos delantero/trasero (200 mm de altura)	Paneles laterales de base (200 mm de altura)
EKSS14084	1400	800	400	PFS1080	PSS1040	PFS2080	PSS2040
EKSS16064	1600	600	400	PFS1060	PSS1040	PFS2060	PSS2040
EKSS16084	1600	800	400	PFS1080	PSS1040	PFS2080	PSS2040
EKSS16104	1600	1000	400	PFS1100	PSS1040	PFS2100	PSS2040
EKSS18064	1800	600	400	PFS1060	PSS1040	PFS2060	PSS2040
EKSS18084	1800	800	400	PFS1080	PSS1040	PFS2080	PSS2040
EKSS18104	1800	1000	400	PFS1100	PSS1040	PFS2100	PSS2040
EKSS20084	2000	800	400	PFS1080	PSS1040	PFS2080	PSS2040
EKSS20104	2000	1000	400	PFS1100	PSS1040	PFS2100	PSS2040

						
Armario				Puertas		Cable
	Alt.	Anch.	P	Puerta opaca *	Puerta de vidrio *	Barra de fijación de cables (montada sobre las placas inferiores)
EKSS14084	1400	800	400	DNSS1408	DNGS1408	CAB800
EKSS16064	1600	600	400	DNSS1606	DNGS1606	CAB600
EKSS16084	1600	800	400	DNSS1608	DNGS1608	CAB800
EKSS16104	1600	1000	400	DNSS1610	DNGS1610	CAB1000
EKSS18064	1800	600	400	DNSS1806	DNGS1806	CAB600
EKSS18084	1800	800	400	DNSS1808	DNGS1808	CAB800
EKSS18104	1800	1000	400	DNSS1810	DNGS1810	CAB1000
EKSS20084	2000	800	400	DNSS2008	DNGS2008	CAB800
EKSS20104	2000	1000	400	DNSS2010	DNGS2010	CAB1000

\* Se necesita DNMKS para cada puerta adicional.