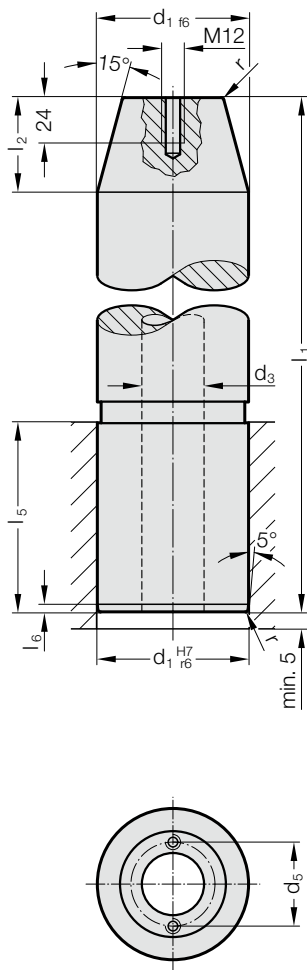




带引入斜面的导向柱, VDI 3356

2022.15.



材料:
 钢, 表层硬化处理
 表面硬度: 60 + 4 HRC, 淬火深度: 1,5 + 1 mm

结构:
 已打磨
 Ø d₁ = 80 无钻孔 有一传送螺纹 M12
 自 Ø d₁ = 100 带钻孔和2个传送螺纹 M8

说明:
 导向柱仅适用于固态润滑剂元件。
 匹配连接请见D章开始的矩阵表格。
 安装说明/尺寸及公差要求见D章最后。

2022.15. 带引入斜面的导向柱, VDI 3356

d ₁	80	100	125	160
d ₃	-	50	65	95
d ₅	-	62	82	119
r	3	3	4	4
l ₂	50	50	50	50
l ₅	100	125	140	180
l ₆	4	4	5	5
l ₁				
280	●			
315	●	●		
355	●	●	●	
400	●	●	●	
450	●	●	●	●
500			●	●
560				●

订购示例:

带引入斜面的导向柱, VDI 3356	=	2022.15.
导向装置直径 d ₁	125 mm =	125.
长度 l ₁	355 mm =	355
订购编号	=	2022.15. 125. 355