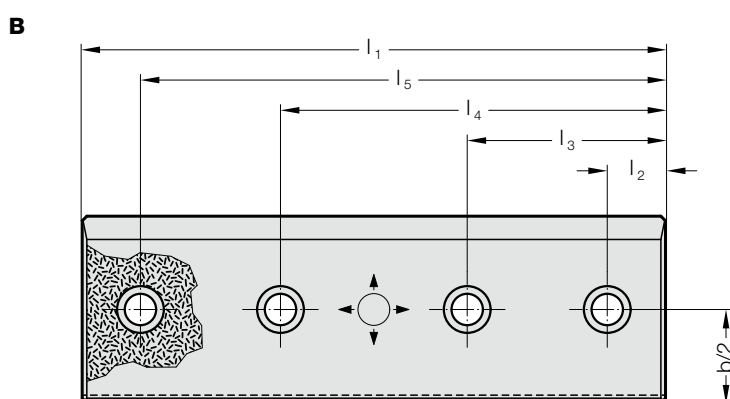
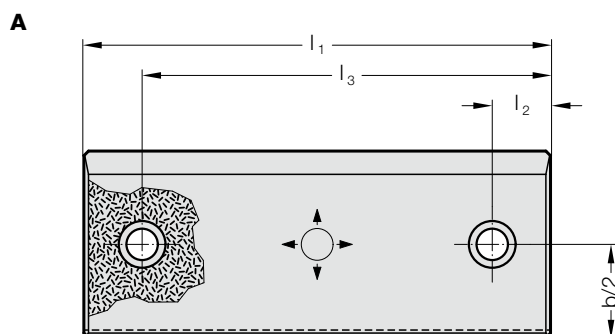
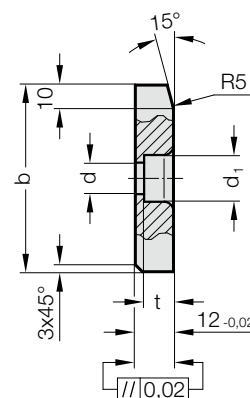


KLUZNÁ DESKA, OCEL SE SLINUTOU KLIZNOU PLOCHOU, ~VDI 3387

2960.34.



2960.34.



2960.34. Kluzná deska, ocel se slinutou kliznou plochou, ~VDI 3387

Objednací číslo	Tvar	b	l ₁	l ₂	l ₃	l ₄	l ₅	d	d ₁	t	Počet šroubů
2960.34.080.200	A	80	200	25	175	-	-	9	15	9	2
2960.34.080.250	B	80	250	25	85	165	225	9	15	9	4
2960.34.080.300	B	80	300	25	105	195	275	9	15	9	4
2960.34.080.350	B	80	350	25	125	225	325	9	15	9	4
2960.34.080.400	B	80	400	25	145	255	375	9	15	9	4
2960.34.080.450	B	80	450	25	165	285	425	9	15	9	4
2960.34.080.500	B	80	500	25	175	325	475	9	15	9	4

Popis:

ocel se slinutou kliznou plochou je dvourvrstvý materiál. Zaručuje bezúdržbové používání i v trvalém provozu.

Materiál:

Ocelová deska se slinutými kliznými plochami, podíl maziva 20-25%.

Upozornění:

Dodává se bez šroubů.

Upevnění:

Použit šrouby s válcovou hlavou DIN EN ISO 4762 M8.