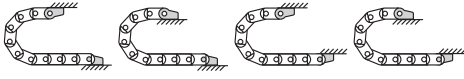


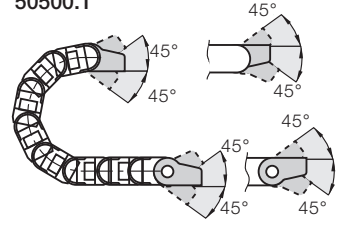
Variante Stahlanschlusselement - pendelnd

- Für pendelnde Verbindungen
- Gleicher Satz (2-teilig) für alle Kettenbreiten
- Elektrisch leitend



Mögliche Befestigungsvarianten -  
weitere Einbauwinkel ► siehe Einbau-Skizze

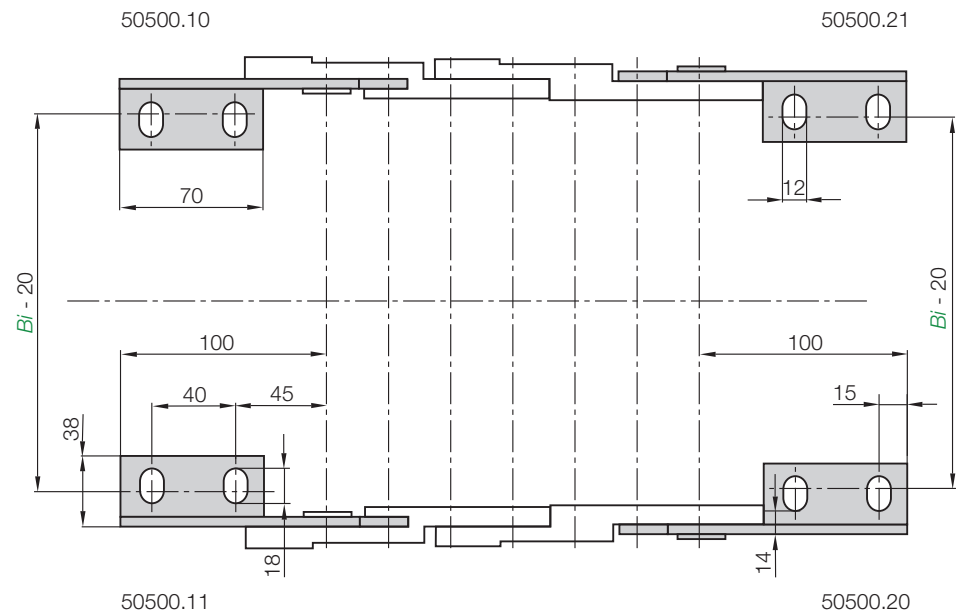
Mitnehmer  
50500.1



Festpunkt  
50500.2

Mitnehmer  
50500.1

Festpunkt  
50500.2



Tel. +49- (0) 22 03-96 49-800  
Fax +49- (0) 22 03-96 49-222

igus® GmbH  
51147 Köln

Internet: [www.igus.de](http://www.igus.de)  
E-mail: [info@igus.de](mailto:info@igus.de)

50500.12 Komplettsatz,  
je 2 Teile mit Bolzen / Bohrung  
Bei Einzelteil-Bestellung:  
50500.1 Anschlusselement  
Mitnehmer je 1 Teil links / rechts  
50500.2 Anschlusselement  
Festpunkt je 1 Teil links / rechts

Für	Art. Nr.	Bi	Für	Art. Nr.	Bi
Kettentyp:	Komplettsatz	[mm]	Kettentyp:	Komplettsatz	[mm]
5050-5150.05	50500.12	50	5050-5150.31	50500.12	312
5050-5150.06	50500.12	65	5050-5150.32	50500.12	325
5050-5150-9850.07	50500.12	75	5050-5150.33	50500.12	337
5050-5150.08	50500.12	87	5050-5150-9850.35	50500.12	350
5050-5150-9850.10	50500.12	100	5050-5150.36	50500.12	362
5050-5150.11	50500.12	112	5050-5150.37	50500.12	375
5050-5150-9850.12	50500.12	125	5050-5150.38	50500.12	387
5050-5150.13	50500.12	137	5050-5150-9850.40	50500.12	400
5050-5150-9850.15	50500.12	150	5050-5150.41	50500.12	412
5050-5150.16	50500.12	162	5050-5150.42	50500.12	425
5050-5150.17	50500.12	175	5050-5150.43	50500.12	437
5050-5150.18	50500.12	187	5050-5150.45	50500.12	450
5050-5150-9850.20	50500.12	200	5050-5150-9850.46	50500.12	462
5050-5150.21	50500.12	212	5050-5150.47	50500.12	475
5050-5150.22	50500.12	225	5050-5150.48	50500.12	487
5050-5150.23	50500.12	237	5050-5150.50	50500.12	500
5050-5150-9850.25	50500.12	250	5050-5150.51	50500.12	512
5050-5150.26	50500.12	262	5050-5150.52	50500.12	525
5050-5150.27	50500.12	275	5050-5150.53	50500.12	537
5050-5150.28	50500.12	287	5050-5150.55	50500.12	550
5050-5150-9850.30	50500.12	300	5050-5150.60	50500.12	600