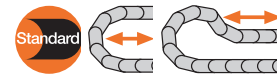


KMA pendelnd | Rundumbefestigung. Ideal für freitragende und gleitende Anwendungen

Breiten Index	Art. Nr. <u>pendelnd</u>	Komplettsatz (mit C-Profil-Option)	Bi [mm]	Breiten Index	Art. Nr. <u>pendelnd</u>	Komplettsatz (mit C-Profil-Option)	Bi [mm]
05.	▶ 141400.	-	05.12.C 50	31.	▶ 141400.	-	31.12.C 312
06.	▶ 141400.	-	06.12.C 65	32.	▶ 1404001	-	32.12.C 325
07.	▶ 141400.	189400.	07.12.C 75	33.	▶ 41400.	-	33.12.C 337
08.	▶ 141400.	-	08.12.C 87	35.	▶ 141400.	189400.	35.12.C 350
10.	▶ 141400.	189400.	10.12.C 100	36.	▶ 1404001	-	36.12.C 362
11.	▶ 141400.	-	11.12.C 112	37.	▶ 41400.	-	37.12.C 375
12.	▶ 141400.	189400.	12.12.C 125	38.	▶ 141400.	-	38.12.C 387
13.	▶ 141400.	-	13.12.C 137	40.	▶ 141400.	189400.	40.12.C 400
15.	▶ 141400.	189400.	15.12.C 150	41.	▶ 141400.	-	41.12.C 412
16.	▶ 141400.	-	16.12.C 162	42.	▶ 141400.	-	42.12.C 425
17.	▶ 141400.	189400.	17.12.C 175	43.	▶ 141400.	-	43.12.C 437
18.	▶ 141400.	-	18.12.C 187	45.	▶ 141400.	-	45.12.C 450
20.	▶ 141400.	189400.	20.12.C 200	46.	▶ 141400.	189400.	46.12.C 462
21.	▶ 141400.	-	21.12.C 212	47.	▶ 141400.	-	47.12.C 475
22.	▶ 141400.	-	22.12.C 225	48.	▶ 141400.	-	48.12.C 487
23.	▶ 141400.	-	23.12.C 237	50.	▶ 141400.	-	50.12.C 500
25.	▶ 141400.	189400.	25.12.C 250	51.	▶ 141400.	-	51.12.C 512
26.	▶ 141400.	-	26.12.C 262	52.	▶ 141400.	-	52.12.C 525
27.	▶ 141400.	189400.	27.12.C 275	53.	▶ 141400.	-	53.12.C 537
28.	▶ 141400.	-	28.12.C 287	55.	▶ 141400.	-	55.12.C 550
30.	▶ 141400.	189400.	30.12.C 300	60.	▶ 141400.	-	60.12.C 600



- Standard
- Für enge Einbauverhältnisse
- Option - integrierte C-Profil-Zugentlastung mit Chainfix
- Korrosionsbeständig
- Option: Gewindebuchsen auf Anfrage (KMA = Kunststoff-Metall-Anschlusselement)

Bestellbeispiel pendelnd

141400.30.12.C



Einzelteil-Bestellung

Anschlusselement **Mitnehmer**

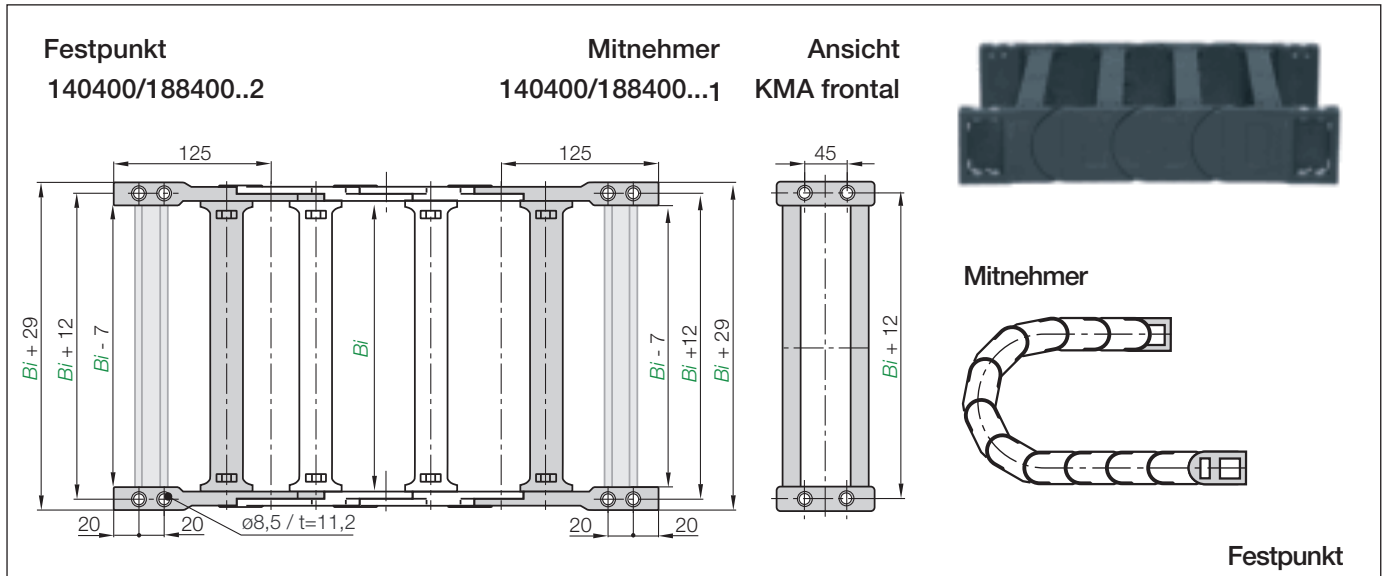
141400.30.2.C

Anschlusselement **Festpunkt**

141400.30.1.C

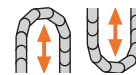


Komplettes Zugentlastungsprogramm für diese Serie ▶ Chainfix, ab Seite 10.1



KMA starr | Rundumbefestigung. Ideal für hängende und stehende Anwendungen!

Breiten-Index	Art. Nr. starr (mit C-Profil-Option)	Komplettsatz	Bi [mm]	Breiten-Index	Art. Nr. starr (mit C-Profil-Option)	Komplettsatz	Bi [mm]
05.	▶ 140400.	-	05.12.C 50	31.	▶ 140400.	-	31.12.C 312
06.	▶ 140400.	-	06.12.C 65	32.	▶ 140400.	-	32.12.C 325
07.	▶ 140400.	188400.	07.12.C 75	33.	▶ 140400.	-	33.12.C 337
08.	▶ 140400.	-	08.12.C 87	35.	▶ 140400.	188400.	35.12.C 350
10.	▶ 140400.	188400.	10.12.C 100	36.	▶ 140400.	-	36.12.C 362
11.	▶ 140400.	-	11.12.C 112	37.	▶ 140400.	-	37.12.C 375
12.	▶ 140400.	188400.	12.12.C 125	38.	▶ 140400.	-	38.12.C 387
13.	▶ 140400.	-	13.12.C 137	40.	▶ 140400.	188400.	40.12.C 400
15.	▶ 140400.	188400.	15.12.C 150	41.	▶ 140400.	-	41.12.C 412
16.	▶ 140400.	-	16.12.C 162	42.	▶ 140400.	-	42.12.C 425
17.	▶ 140400.	188400.	17.12.C 175	43.	▶ 140400.	-	43.12.C 437
18.	▶ 140400.	-	18.12.C 187	45.	▶ 140400.	-	45.12.C 450
20.	▶ 140400.	188400.	20.12.C 200	46.	▶ 140400.	188400.	46.12.C 462
21.	▶ 140400.	-	21.12.C 212	47.	▶ 140400.	-	47.12.C 475
22.	▶ 140400.	-	22.12.C 225	48.	▶ 140400.	-	48.12.C 487
23.	▶ 140400.	-	23.12.C 237	50.	▶ 140400.	-	50.12.C 500
25.	▶ 140400.	188400.	25.12.C 250	51.	▶ 140400.	-	51.12.C 512
26.	▶ 140400.	-	26.12.C 262	52.	▶ 140400.	-	52.12.C 525
27.	▶ 140400.	188400.	27.12.C 275	53.	▶ 140400.	-	53.12.C 537
28.	▶ 140400.	-	28.12.C 287	55.	▶ 140400.	-	55.12.C 550
30.	▶ 140400.	188400.	30.12.C 300	60.	▶ 140400.	-	60.12.C 600



- Für starre Verbindungen
- Für hohe Beschleunigungen
- Universell montierbar
- C-Profil Option
- Korrosionsbeständig
- Option: Gewindebuchsen auf Anfrage (KMA = Kunststoff-Metall-Anschlusselement)

Bestellbeispiel pendelnd

140400.30.12.C



Einzelteil-Bestellung

Anschlusselement **Mitnehmer**

140400.30.1.C

Anschlusselement **Festpunkt**

140400.30.1.C



Komplettes Zugentlastungsprogramm für diese Serie ▶ Chainfix, ab Seite 10.1