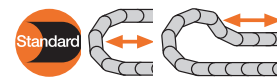


**KMA pendelnd** | Rundumbefestigung. Ideal für freitragende und gleitende Anwendungen

Breiten Index	Art. Nr. <u>pendelnd</u>	Komplettsatz (mit C-Profil-Option)	Bi [mm]	Breiten Index	Art. Nr. <u>pendelnd</u>	Komplettsatz (mit C-Profil-Option)	Bi [mm]
05.	▶ 150500.	– 05. 12.C	50	31.	▶ 150500.	– 31. 12.C	312
06.	▶ 150500.	– 06. 12.C	65	32.	▶ 150500.	– 32. 12.C	325
07.	▶ 150500. 198500.	07. 12.C	75	33.	▶ 150500.	– 33. 12.C	337
08.	▶ 150500.	– 08. 12.C	87	35.	▶ 150500. 198500.	35. 12.C	350
10.	▶ 150500. 198500.	10. 12.C	100	36.	▶ 150500.	– 36. 12.C	362
11.	▶ 150500.	– 11. 12.C	112	37.	▶ 150500.	– 37. 12.C	375
12.	▶ 150500. 198500.	12. 12.C	125	38.	▶ 150500.	– 38. 12.C	387
13.	▶ 150500.	– 13. 12.C	137	40.	▶ 150500. 198500.	40. 12.C	400
15.	▶ 150500. 198500.	15. 12.C	150	41.	▶ 150500.	– 41. 12.C	412
16.	▶ 150500.	– 16. 12.C	162	42.	▶ 150500.	– 42. 12.C	425
17.	▶ 150500. 198500.	17. 12.C	175	43.	▶ 150500.	– 43. 12.C	437
18.	▶ 150500.	– 18. 12.C	187	45.	▶ 150500.	– 45. 12.C	450
20.	▶ 150500. 198500.	20. 12.C	200	46.	▶ 150500. 198500.	46. 12.C	462
21.	▶ 150500.	– 21. 12.C	212	47.	▶ 150500.	– 47. 12.C	475
22.	▶ 150500.	– 22. 12.C	225	48.	▶ 150500.	– 48. 12.C	487
23.	▶ 150500.	– 23. 12.C	237	50.	▶ 150500.	– 50. 12.C	500
25.	▶ 150500. 198500.	25. 12.C	250	51.	▶ 150500.	– 51. 12.C	512
26.	▶ 150500.	– 26. 12.C	262	52.	▶ 150500.	– 52. 12.C	525
27.	▶ 150500. 198500.	27. 12.C	275	53.	▶ 150500.	– 53. 12.C	537
28.	▶ 150500.	– 28. 12.C	287	55.	▶ 150500.	– 55. 12.C	550
30.	▶ 150500. 198500.	30. 12.C	300	60.	▶ 150500.	– 60. 12.C	600



- Standard
- Für enge Einbauverhältnisse
- Option - integrierte C-Profil-Zugentlastung mit Chainfix
- Korrosionsbeständig
- Option: Gewindebuchsen auf Anfrage (KMA = Kunststoff-Metall-Anschlusselement)

### Bestellbeispiel pendelnd

**150500.30.12.C**



### Einzelteil-Bestellung

Anschlusselement **Mitnehmer**

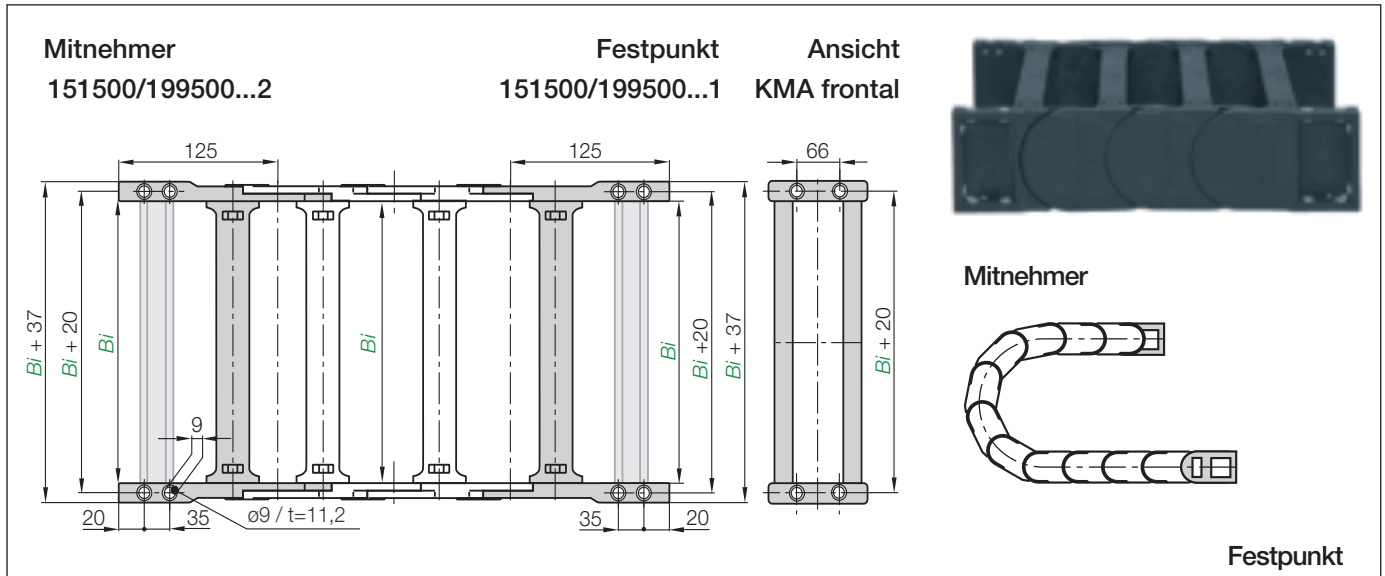
**150500.30.2.C**

Anschlusselement **Festpunkt**

**150500.30.1.C**

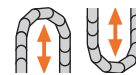


Komplettes Zugentlastungsprogramm für diese Serie ▶ Chainfix, ab Seite 10.1



**KMA starr** | Rundumbefestigung. Ideal für hängende und stehende Anwendungen!

Breiten-Index	Art. Nr. starr (mit C-Profil-Option)	Komplettsatz	Bi [mm]	Breiten-Index	Art. Nr. starr (mit C-Profil-Option)	Komplettsatz	Bi [mm]
05.	▶ 151500.	– 05. 12.C	50	31.	▶ 151500.	– 31. 12.C	312
06.	▶ 151500.	– 06. 12.C	65	32.	▶ 151500.	– 32. 12.C	325
07.	▶ 151500.199500.	07. 12.C	75	33.	▶ 151500.	– 33. 12.C	337
08.	▶ 151500.	– 08. 12.C	87	35.	▶ 151500.199500.	35. 12.C	350
10.	▶ 151500.199500.	10. 12.C	100	36.	▶ 151500.	– 36. 12.C	362
11.	▶ 151500.	– 11. 12.C	112	37.	▶ 151500.	– 37. 12.C	375
12.	▶ 151500.199500.	12. 12.C	125	38.	▶ 151500.	– 38. 12.C	387
13.	▶ 151500.	– 13. 12.C	137	40.	▶ 151500.199500.	40. 12.C	400
15.	▶ 151500.199500.	15. 12.C	150	41.	▶ 151500.	– 41. 12.C	412
16.	▶ 151500.	– 16. 12.C	162	42.	▶ 151500.	– 42. 12.C	425
17.	▶ 151500.199500.	17. 12.C	175	43.	▶ 151500.	– 43. 12.C	437
18.	▶ 151500.	– 18. 12.C	187	45.	▶ 151500.	– 45. 12.C	450
20.	▶ 151500.199500.	20. 12.C	200	46.	▶ 151500.199500.	46. 12.C	462
21.	▶ 151500.	– 21. 12.C	212	47.	▶ 151500.	– 47. 12.C	475
22.	▶ 151500.	– 22. 12.C	225	48.	▶ 151500.	– 48. 12.C	487
23.	▶ 151500.	– 23. 12.C	237	50.	▶ 151500.	– 50. 12.C	500
25.	▶ 151500.199500.	25. 12.C	250	51.	▶ 151500.	– 51. 12.C	512
26.	▶ 151500.	– 26. 12.C	262	52.	▶ 151500.	– 52. 12.C	525
27.	▶ 151500.199500.	27. 12.C	275	53.	▶ 151500.	– 53. 12.C	537
28.	▶ 151500.	– 28. 12.C	287	55.	▶ 151500.	– 55. 12.C	550
30.	▶ 151500.199500.	30. 12.C	300	60.	▶ 151500.	– 60. 12.C	600



- Für starre Verbindungen
- Für hohe Beschleunigungen
- Universell montierbar
- C-Profil Option
- Korrosionsbeständig
- Option: Gewindebuchsen auf Anfrage (KMA = Kunststoff-Metall-Anschlusselement)

### Bestellbeispiel starr

**151500.30.12.C**



### Einzelteil-Bestellung

Anschlusselement **Mitnehmer**

**151500.30.2.C**

Anschlusselement **Festpunkt**

**151500.30.1.C**



Komplettes Zugentlastungsprogramm für diese Serie ▶ Chainfix, ab Seite 10.1