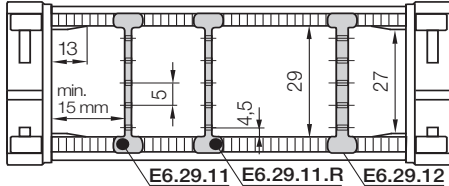


Variante 1 - Trennsteg

Trennsteg lassen sich an beliebiger Stelle im Kettenquerschnitt anordnen, um den Innenraum der E-Kette® zu unterteilen - Standardgemäß werden Trennsteg jedes 4. Kettenglied montiert!

- Standard Unterteilung mit **Trennsteg E6.29.11*** (5-fach geschlitzt), für Kombinationen mit **Einsteckboden 111.X**
- Der **Rasttrennsteg E6.29.11.R** (5-fach geschlitzt) kann in 2 mm Schritten an den Öffnungsstegen verrastet/fixiert werden. Für z. B. Anwendungen "auf der Seite liegend". Der Rasttrennsteg kann ebenfalls mit dem **Einsteckboden 111.X** kombiniert werden
- **Teilungssteg E6.29.12*** (5-fach geschlitzt) für Kombinationen mit **Einsteckboden 221.X** und **Fachboden 2210.X**, möglich in Verbindung mit **Seitenplatte E6.29.13**
- **Zugentlastungstrennsteg E6.29.12.Z** (5-fach geschlitzt), integrierbar in das Anschlusselement, beliebig positionierbar. Ebenfalls kombinierbar mit **Einsteckboden 221.X** und **Fachboden 2210.X**



Trennsteg, geschlitzt			Standard
unmontiert	E6.29.01	1,5	
montiert	E6.29.11	8	
Rasttrennsteg*			
unmontiert	E6.29.01.R	1,5	
montiert	E6.29.11.R	8	
Teilungssteg*			
unmontiert	E6.29.02	4	
montiert	E6.29.12	8	
Zugentlastungssteg			
unmontiert	E6.29.02.Z	4	
montiert	E6.29.12.Z	8	10

*kein Mindestabstand erforderlich!

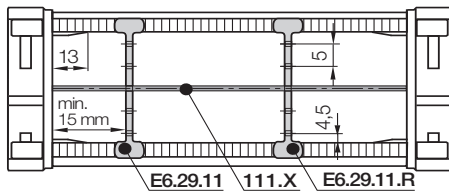
System T3
Innenhöhe: 29 mm

Tel. +49- (0) 22 03-96 49-800
Fax +49- (0) 22 03-96 49-222

Variante 2 - Einsteckböden

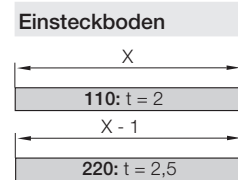
Werden benötigt beim Einsatz von vielen dünnen Leitungen mit ähnlichen oder gleichen Durchmessern

- Einsteckboden 111.X kombinierbar mit Trennsteg E6.29.11 und Rasttrennsteg E6.29.11.R
- Einsteckboden 221.X kombinierbar mit Teilungssteg E6.29.12, Zugentlastungssteg E6.29.12.Z, Seitenplatte E6.29.13



Breite	Art. Nr. unmontiert		Art. Nr. montiert	
X [mm]	110.X	220.X	111.X	221.X
030	110.30	220.30	111.30	221.30
040	110.40	220.40	111.40	221.40
050	110.50	220.50	111.50	221.50
060	110.60	220.60	111.60	221.60
070	110.70	220.70	111.70	221.70

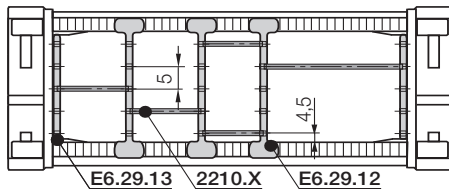
Breite	Art. Nr. unmontiert		Art. Nr. montiert	
X [mm]	110.X	220.X	111.X	221.X
080	110.80	220.80	111.80	221.80
090	110.90	220.90	111.90	221.90
100	110.100	220.100	111.100	221.100
110	110.110	220.110	111.110	221.110
120	110.120	220.120	111.120	221.120



Variante 3 - Fachböden

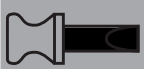
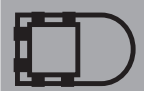
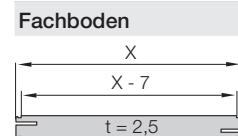
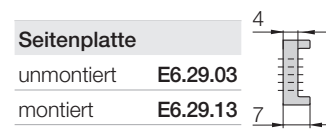
Bei Leitungen mit verschiedenen Durchmessern können Fachböden höhenversetzt eingesetzt werden

- Fachboden 2210.X kombinierbar mit Teilungssteg E6.29.12, Zugentlastungssteg E6.29.12.Z, Seitenplatte E6.29.13



Breite	Art. Nr.	
X [mm]	unmontiert	montiert
018	2200.18	2210.18
023	2200.23	2210.23
028	2200.28	2210.28
033	2200.33	2210.33
038	2200.38	2210.38
043	2200.43	2210.43
048	2200.48	2210.48

Breite	Art. Nr.	
X [mm]	unmontiert	montiert
058	2200.58	2210.58
063	2200.63	2210.63
068	2200.68	2210.68
073	2200.73	2210.73
076	2200.76	2210.76
088	2200.88	2210.88
099	2200.99	2210.99



▶ Seite 8.27