

Technischer Hinweis für Stellfüße ECO

Modularer Aufbau eines Stellfußes ECO

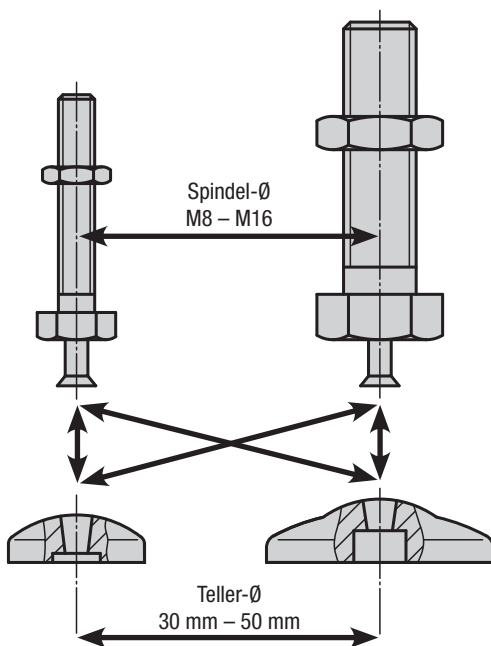
Anwendung:

Stellfüße ECO sind modular aufgebaut. Die Komponenten können je nach Einsatzfall individuell kombiniert werden. Jedoch wird die Gewindespindel nicht geschraubt, sondern unlösbar eingepresst. Die Stellfüße finden somit ihre Verwendung bei Maschinen und Anlagen bis hin zu Büromöbel.

Modularer Aufbau:

Die Stellfüße bestehen aus zwei Komponenten: aus einem Teller und einer Gewindespindel. **Jeder** Teller kann mit **jeder** Gewindespindel kombiniert werden (siehe Abb. 1).

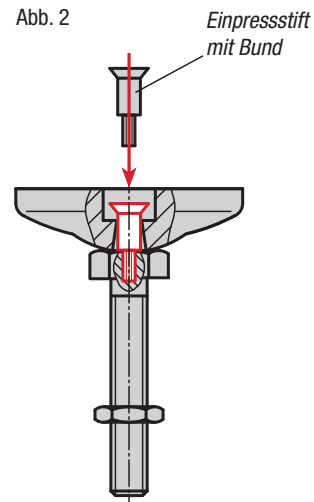
Abb. 1




Montage:

Stellfußteller auf Gewindespindel auflegen und Stift bis zum Bund einpressen (kein unbeabsichtigtes Lösen der Gewindespindel vom Teller möglich).

Abb. 2



Neigungswinkel der Gewindespindel:



Bestellhinweis:

Soll der Stellfußteller und die Gewindespindel montiert geliefert werden, bitte die Bestellnummer des Tellers und der Spindel mit dem Zusatz „montiert“ angeben (siehe Bestellbeispiel auf der jeweiligen Produktseite).