

# Innenausbau

## Systemleuchte LED



### Steckdosenbox

#### für Systemleuchte LED

In Kombination mit der Systemleuchte LED schafft die Steckdosenbox einen flexiblen Baukasten für den internationalen Einsatz.

#### Vorteile:

- Gleiches Anschlusszubehör wie Systemleuchte LED
- Kaskadierbar mit Systemleuchte LED
- Flexible Montage im ganzen Schrank und am Türrohrrahmen möglich
- Kein zusätzlicher Verdrahtungsaufwand durch einfache Anschlusstechnik und Integration in den Stromkreis der Systemleuchte LED

#### Material:

- Kunststoff







#### Farbe:

- RAL 7016

#### Lieferumfang:

- Inkl. Befestigungsmaterial

- 1 Einspeisung
- 2 Steckdosenbox
- 3 Durchgangsverdrahtung
- 4 Systemleuchte LED
- 5 T-Verteiler

Steckdose	UL	VE	Best.-Nr.	
	D, Schuko	-	1 St.	<b>2500.710</b>
	GB	-	1 St.	<b>2500.711</b>
	F/B	-	1 St.	<b>2500.712</b>
	CH	-	1 St.	<b>2500.713</b>
	US	■	1 St.	<b>2500.714</b>
	CN	-	1 St.	<b>2500.715</b>

#### ! Zusätzlich wird benötigt:

- Je nach Anwendung ist eine Durchgangsverdrahtung oder eine Einspeisung, 3-polig notwendig, siehe Seite 7

#### + Zubehör:

- T-Verteiler, siehe Seite 7
- Durchgangsverdrahtung, 3-polig, siehe Seite 7
- Einspeisung, 3-polig, siehe Seite 7

